

Contour
Evolving with you

Einfach. Gut.

Das CONTOUR®CARE
Blutzuckermesssystem



Kurz-
Schulungsfolder



ASCENSIA
Diabetes Care

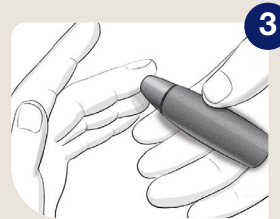
Mit CONTOUR®CARE in 5 einfachen Schritten den Blutzucker messen.¹



Hände waschen und gut abtrocknen.



Sensor einstecken, das Messgerät schaltet sich ein.



Mit der Stechhilfe einen Blutstropfen gewinnen.



Blut ansaugen.

Praktisch: Wenn die erste Blutprobe zu gering ist, erscheint ein Countdown im Display und es kann innerhalb von 30 Sekunden mehr Blut in den selben Sensor angesaugt werden.



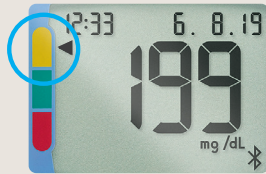
Ergebnis ablesen, Zielbereichsanzeige beachten.



Das CONTOUR®CARE Blutzuckermesssystem ist sofort messbereit.^{*1}

Mit smartCOLOUR™ den Wert auf einen Blick einordnen.


Die 3-farbige smartCOLOUR™ Zielbereichsanzeige am Messgerät gibt Ihnen zu jedem Messwert direktes Feedback. So können Sie den Wert sofort richtig einordnen und entsprechend reagieren.**



Pfeil auf **gelb**:
Der gemessene Wert
ist über dem Ziel-
bereich



Pfeil auf **grün**:
Der gemessene Wert
liegt im Zielbereich



Pfeil auf **rot**:
Der gemessene Wert
ist unter dem Ziel-
bereich

Eine farbige
Zielbereichsanzeige kann
Menschen mit Diabetes
dabei unterstützen,
ihre HbA_{1c}-Zielwerte
zu erreichen.²

Contour
care[®]

* Lesen Sie bitte die Bedienungsanleitung und alle im Messgeräteset enthaltenen Informationen vollständig durch, bevor Sie die erste Messung durchführen.

** Die Zielbereiche sind individuell am Messgerät einstellbar. Bitte besprechen Sie Ihre persönlichen Zielbereiche mit Ihrem Arzt.

1 CONTOUR[®]CARE BGMS User Guide, October 2018.

2 Grady M et al. J Diabetes Sci Technol. 2018;12:1211–1219.

ASCENSIA
Diabetes Care

CONTOUR®CARE schnell und einfach mit der CONTOUR®DIABETES App verbinden.¹

Öffnen Sie die CONTOUR®DIABETES App und wählen Sie unter „**Einstellungen**“ den Menüpunkt „**Meine Geräte**“ aus. Klicken Sie oben rechts auf das „**+**“ **Symbol** und folgen Sie einfach den weiteren Anweisungen in der App. Stellen Sie sicher, dass Bluetooth (📶) eingeschaltet ist.



Hier finden Sie die
Seriennummer

Hier finden Sie den
Passcode

Wir kümmern uns um Ihre Fragen.

Ascensia Diabetes Service:
0800 / 50 88 822 (kostenfrei)
info@ascensia.de
www.diabetes.ascensia.de



Jetzt kostenfrei laden:
CONTOUR®DIABETES
App

